



Hvor står forhandlingene mellom Mercosur og EFTA?

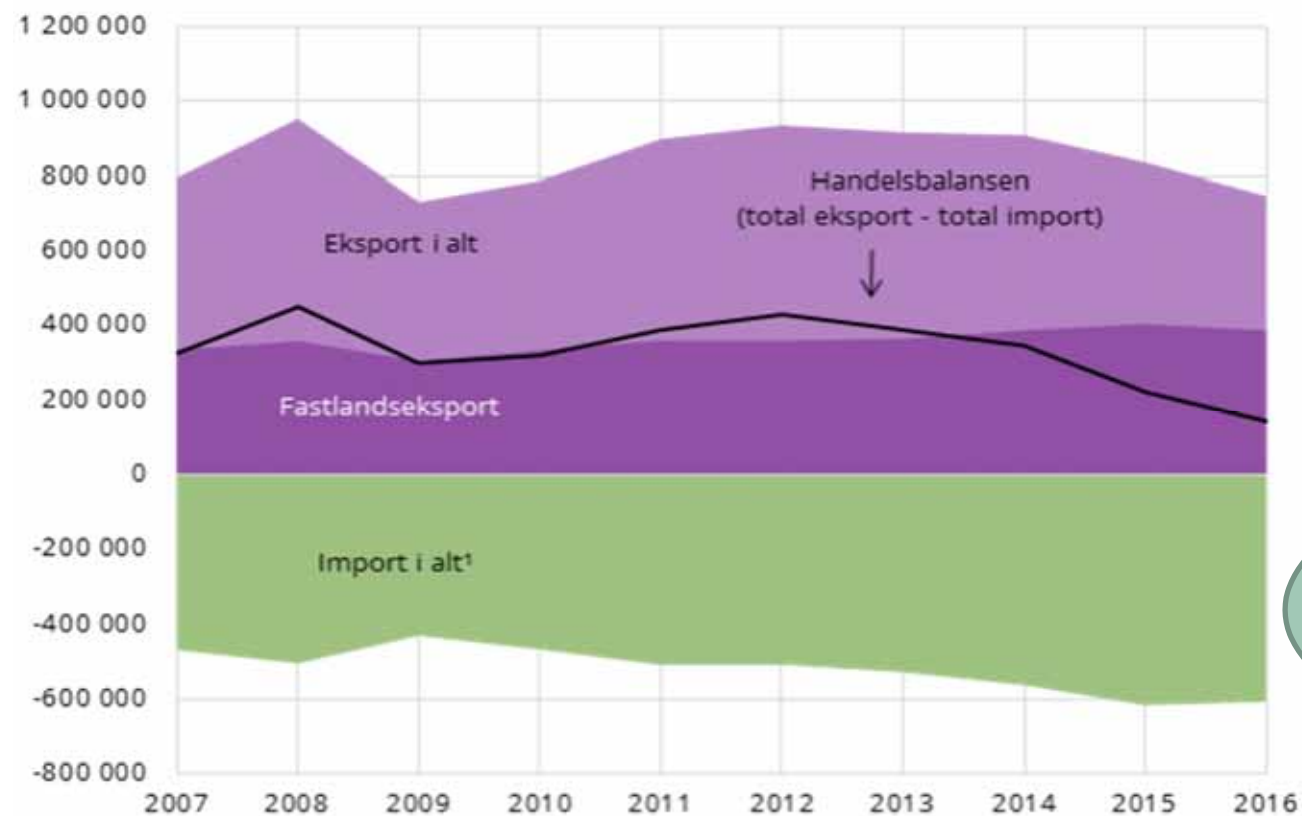
Fagdirektør Magnar Sundfør
Agri Analyse 9. februar 2018

Dagsorden

- Handel med varer
- EFTAs handelsavtaler og norske bilaterale avtaler
- Handtering av jordbruksprodukter i avtalene, inkludert Mercosur
- Utfordringer i forhandlingene på jordbruksområdet

Norsk handelsbalanse i mill. kr 2007 - 2016

Figur 1. Handelsbalansen. Millioner kroner



¹ Import vises som en negativ verdi, slik den inngår i beregning av handelsbalansen.

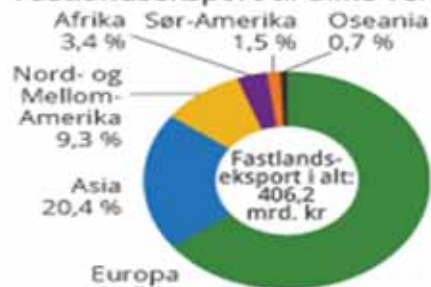
Kilde: Statistisk sentralbyrå.

2016: 141 mrd. kr.
Laveste
handelsoverskudd
på 17 år

Eksport av varer fra fastlands-Norge i 2015 (uten olje og gass)

Figur 8. Fastlandseksport av varer. 2015

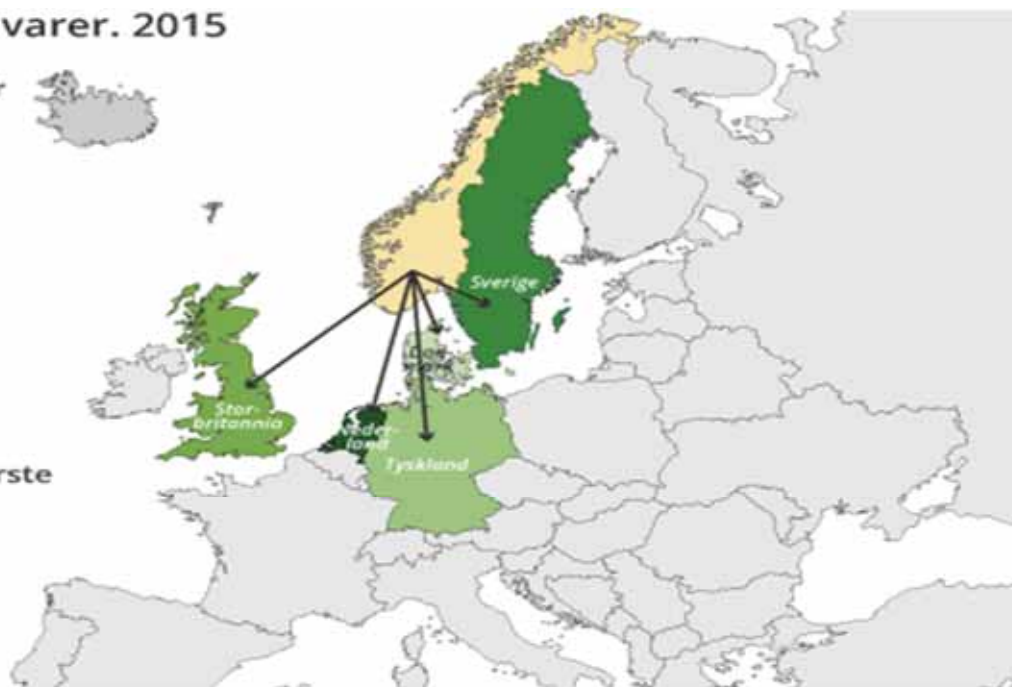
Fastlandseksport til ulike verdensdeler



Europa
64,7 %

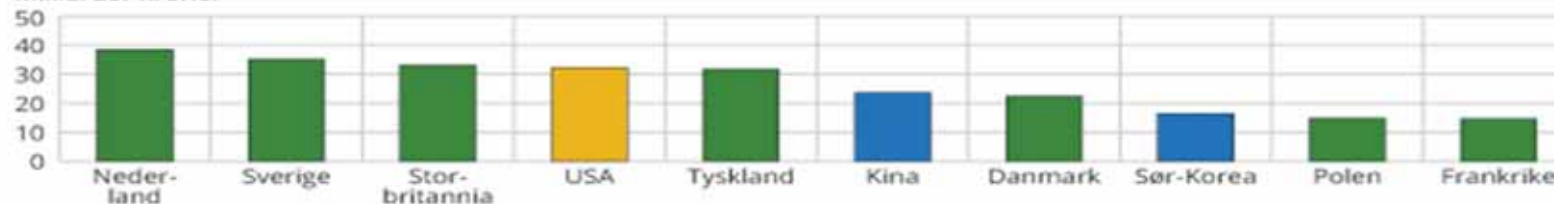
Fastlandseksport til de fem største handelspartnerne i Europa

Land	Mrd. kr
Nederland	38,6
Sverige	35,2
Storbritannia	33,1
Tyskland	31,7
Danmark	22,5



Fastlandseksport til Norges ti største handelspartnere på verdensbasis

Milliarder kroner

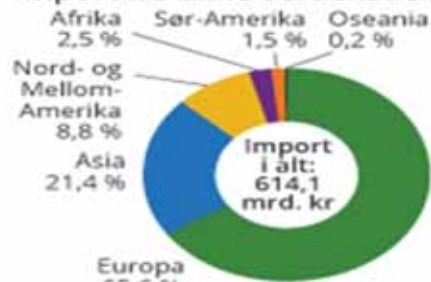


Kilde: Statistisk sentralbyrå.

Import av varer til Norge, 2015

Figur 6. Import av varer. 2015

Import fra ulike verdensdeler



Europa
65,6 %

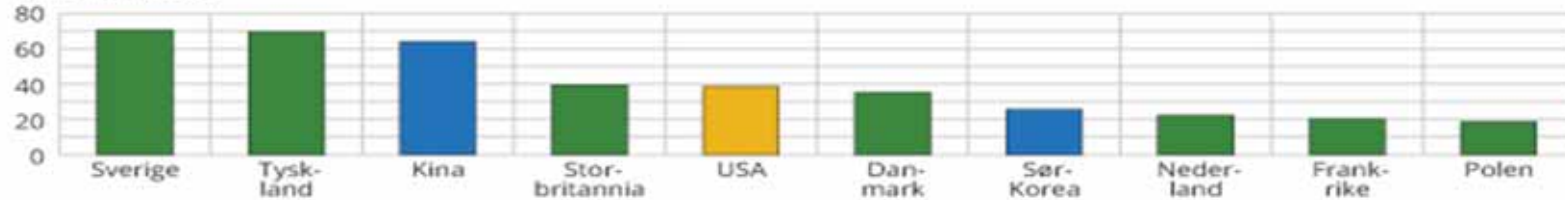
Import fra de fem største handelspartnerne i Europa

Land	Mrd. kr
Sverige	70,7
Tyskland	69,5
Storbritannia	39,4
Danmark	35,2
Nederland	22,3



Import fra Norges ti største handelspartnere på verdensbasis

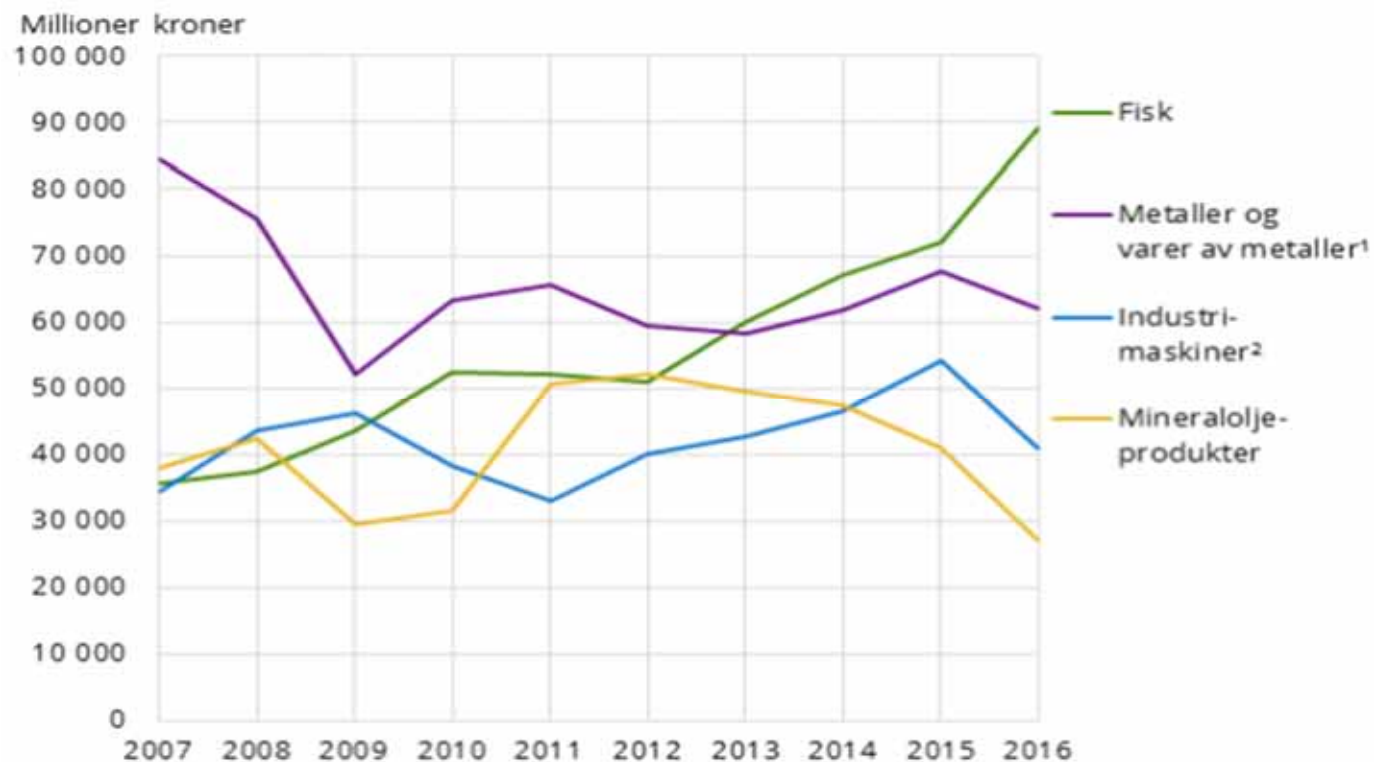
Milliarder kroner



Kilde: Statistisk sentralbyrå.

Eksport av viktige fastlandsvarer

Figur 6. Eksport av viktige fastlandsvarer (SITC)

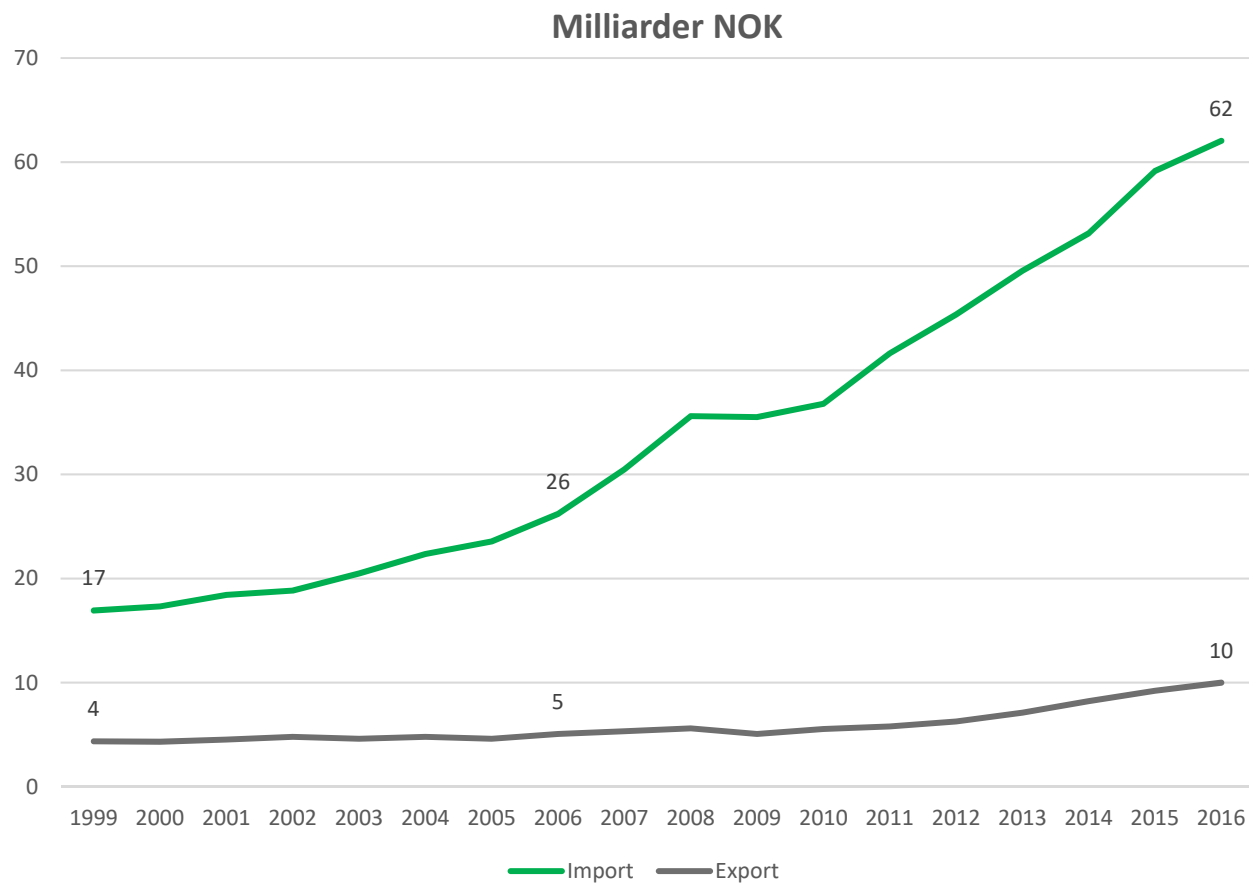


¹ Metaller og varer av metaller er definert som summen av varegruppe 67-69 i SITC-nomenklaturen.

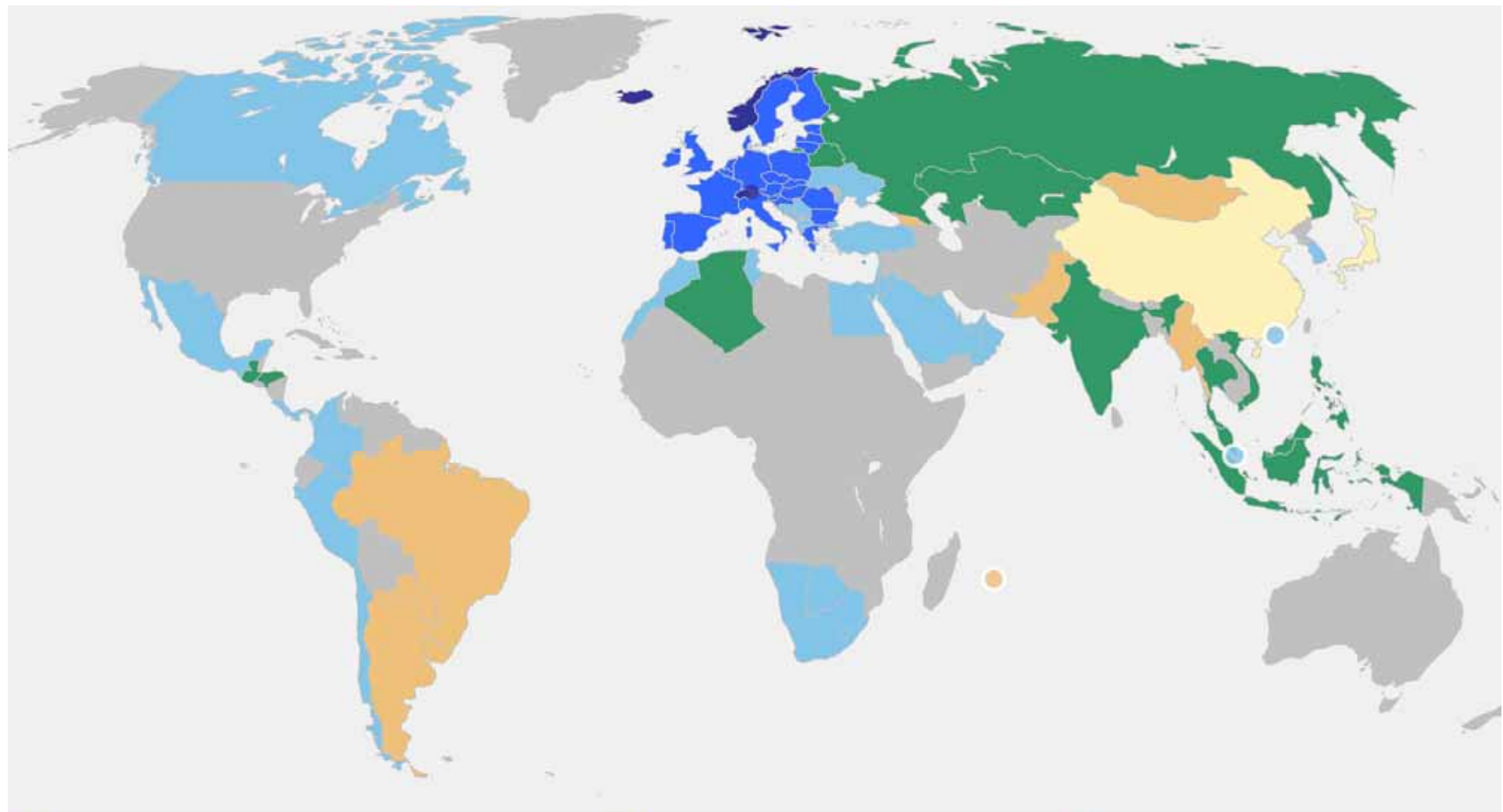
² Industrimaskiner er definert som summen av varegruppe 71-74 i SITC-nomenklaturen.

Kilde: Statistisk sentralbyrå.

Handel med jordbruksvarer



EFTAs nettverk av handelsavtaler



■ European Free Trade Association
■ Joint Declaration of Cooperation

■ EU (European Economic Area)
■ Ongoing FTA negotiations

■ Free Trade Agreements
■ FTA Relations of Individual EFTA

Utvikling i bruttonasjonalprodukt 2014 – 2050 (BNP som PPP)

	2014		2030		2050	
Rekkefølge	Land	GDP, 2014 mrd USD		GDP, 2014 mrd USD		GDP, 2014 mrd USD
1	Kina	17,632	Kina	36,112	Kina	61,079
2	USA	17,416	USA	25,451	India	42,205
3	India	7,277	India	17,138	USA	41,384
4	Japan	4,788	Japan	6,006	Indonesia	12,210
5	Tyskland	3,621	Indonesia	5,486	Brasil	9,164
6	Russland	3,559	Brasil	4,996	Mexico	8,014
7	Brasil	3,073	Russland	4,854	Japan	7,914
8	Frankrike	2,587	Tyskland	4,590	Russland	7,575
9	Indonesia	2,554	Mexico	3,985	Nigeria	7,345
10	Storbritannia	2,435	Storbritannia	3,586	Tyskland	6,338

Kilde: IMF og PwC

Pågående forhandlinger

Nye avtaler	Reforhandling av eksisterende avtaler
India	Mexico
Indonesia	Canada
Malaysia	SACU (Sør-Afrika, Botswana, Namibia, Swaziland og Lesotho)
Vietnam	Tyrkia
Ecuador	Chile
Mercosur (Argentina, Brasil, Paraguay og Uruguay)	Israel
Kina	



Status i forhandlingene med Mercosur

- Oppstart av forhandlingene i juni ifjor og ny runde i august 2017
- Sjefsforhandlermøte med vareeksperter i oktober 2017
 - Enighet om å utveksle krav og tilbud på jordbruk før neste forhandlingsrunde i april 2018

Forhandlingsområder

Grupper

Handel med industrivarer, inkludert fisk

Handel med jordbruksvarer

Opprinnelsesregler

Konkurransen

Handelstiltak

Veterinære og plantesanitære forhold

Tjenester (maritime tjenester, teletjenester, finansielle tjenester, bevegelse av personer)

Patenter

Offentlige anskaffelser

Investeringer

Bærekraftig utvikling, miljø

Menneskerettigheter, arbeidstakerrettigheter



En talsperson
fra EFTA
(Norge) for
hver
forhandlings-
gruppe

Produksjon av jordbruksvarer i Norge og eksport fra Mercosur

Produkt	Norsk produksjon i 2017, tonn	Global eksport fra Mercosur i 2016, tonn
Storfekjøtt	83 400	2.429.000
Kylling	90 000	4.363.000
Svinekjøtt	136 700	612.000 (Brazil)
Hvete	158 000	5.199.000

Mercosur er blant verdens største eksportører av fôrvarer, sukker, storfekjøtt, kylling og tobakk. Er også store på andre produktgrupper.

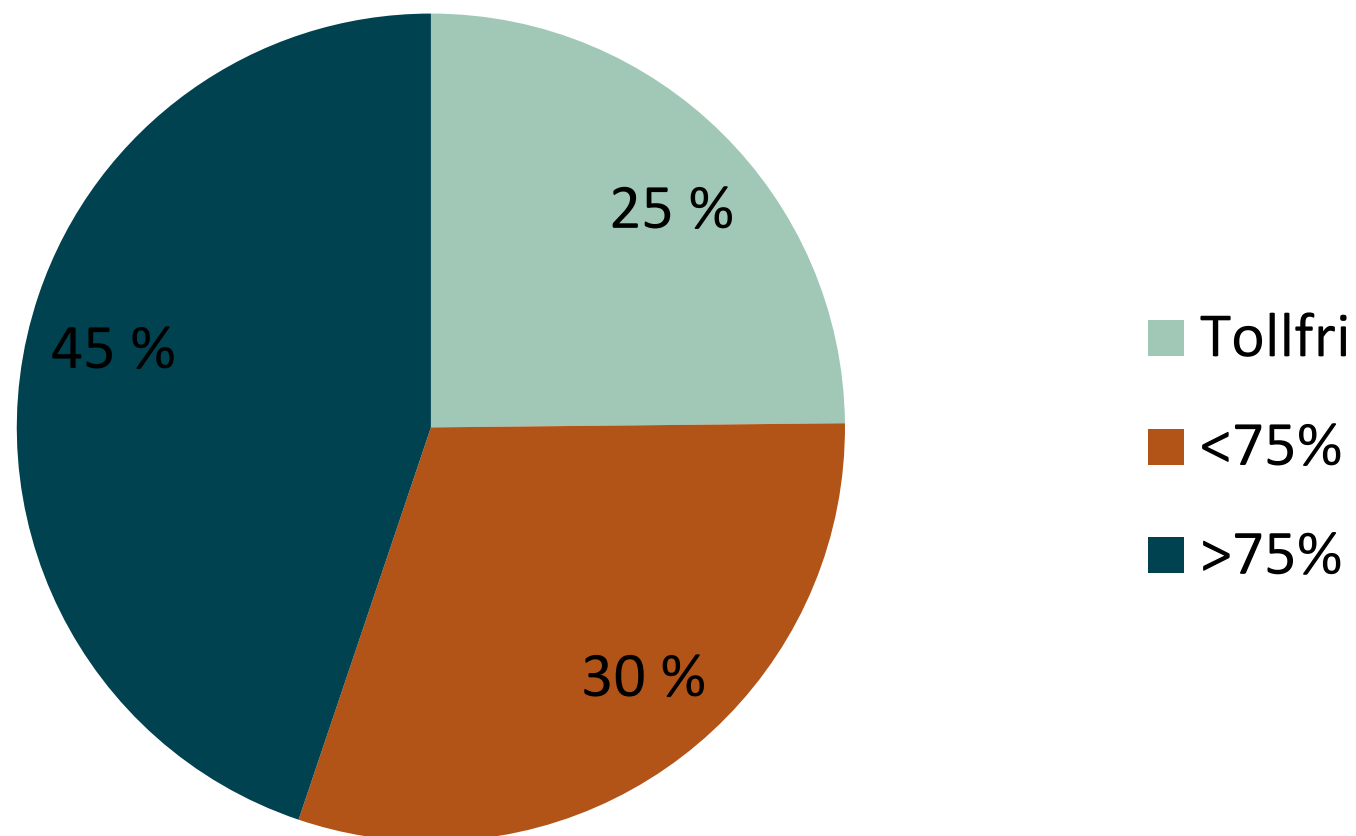
Kilde: WTO

Priser på jordbruksvarer i Norge og Mercosur

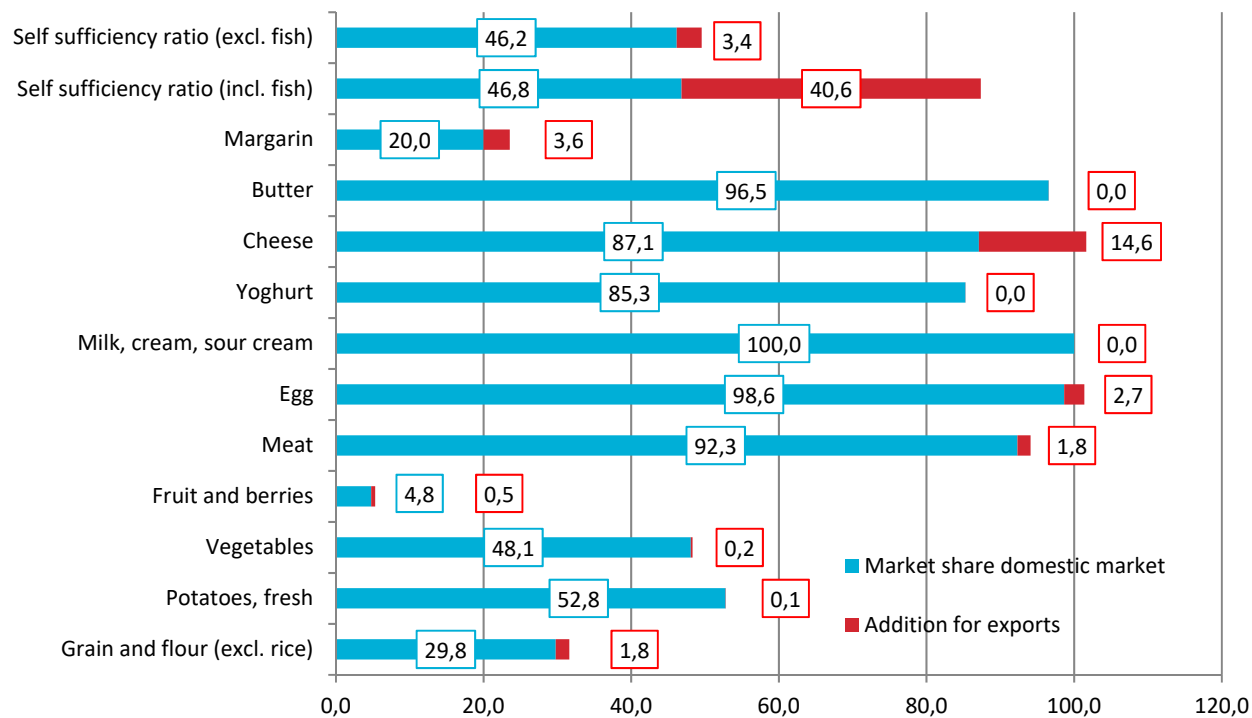
- Norge har høye priser på kjøtt, meierivarer, korn, frukt, grønnsaker og bearbeidede jordbruksvarer
- Mercosur er som en av verdens største eksportører av jordbruksvarer svært konkurransedyktig på pris
 - Spesielt på kjøtt, sukker, korn og råvarer til fôrindustrien



Strukturen i den norske tolltariffen



Selvforsyning (hjemmemarked pluss eksport) i 2015



Handel med jordbruksvarer

- Konsesjoner for basis jordbruksvarer
- Konsesjoner for bearbeidede jordbruksvarer
– EU behandling



Utfordringer i forhandlingene

- EFTA og Norge krever betydelig liberalisering for industrivarer, inkludert fisk og andre områder (maritime tjenester, teletjenester, offentlige anskaffelser, osv.)
 - Norge har allerede lite toll for industrivarer
- Forhandlingsmotparten har svært offensive interesser for jordbruksvarer
 - Norge har klart å inngå 27 handelsavtaler gjennom EFTA så langt
 - Gode avtaler også for norsk jordbruk
 - En får være optimist også denne gang!





LANDBRUKS- OG MATDEPARTEMENTET

Takk for meg!

